

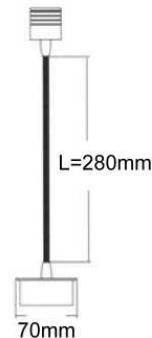
LED-Leuchten und Strahler mit Flex-Schlauch für volle Flexibilität der Beleuchtung

Erklärung der Zeichen/Symbole, LED-Informationen und Farbcodes auf letzter Seite dieses Katalogteils.

Bei Bestellungen, Anfragen etc. bitte immer die Artikel-Nr. mit Nr. oben links an 1. Stelle übernehmen.

For orders, questions... please add the no. left on top of the site to the ref.-Nr.

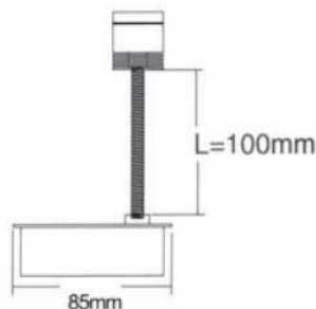
Flex-Strahler mit 1 CREE XR-E Power-LED, Auf- bzw. Anbau



mit optischer Linse 40° und Ausschalter
with optical lens 40° and on-off switch



LED-Farbe LED-colour	Farbtemperatur colour temperature	Anzahl LED LED quantity	min. Lichtstrom pro LED min. luminous flux per LED	Nennleistung rated power	Abstrahlwinkel beam angle	Artikelnummer ref.-No.
neutralweiß neutral white	typ. 4100 k	1	80 lm @ 350 mA	1,3 W	40°	...-661-40
kaltweiß cool white	typ. 6300 k	1	80 lm @ 350 mA	1,3 W	40°	...-661-50
warmweiß warm white	typ. 3000 k	1	60 lm @ 350 mA	1,3 W	40°	...-661-70



mit optischer Linse 40°
with optical lens 40°

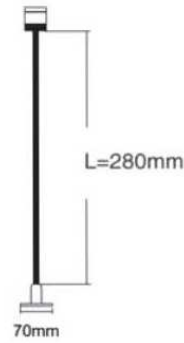


LED-Farbe LED-colour	Farbtemperatur colour temperature	Anzahl LED LED quantity	min. Lichtstrom pro LED min. luminous flux per LED	Nennleistung rated power	Abstrahlwinkel beam angle	Artikelnummer ref.-No.
neutralweiß neutral white	typ. 4100 k	1	80 lm @ 350 mA	1,3 W	40°	...-664-40
kaltweiß cool white	typ. 6300 k	1	80 lm @ 350 mA	1,3 W	40°	...-664-50
warmweiß warm white	typ. 3000 k	1	60 lm @ 350 mA	1,3 W	40°	...-664-70


K05.2-01

simpleled
 Lösungen mit Licht
 Markt 12 D-49497 Mettingen
 Fon (+49) 05452 9188 53
 Fax (+49) 05452 9188 52
 info@simpled.de
 www.simpled.de

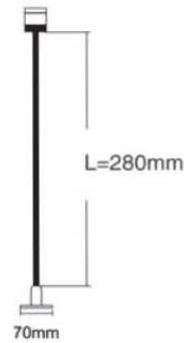
LED-Aufbaustrahler mit Power-LED CREE XR-E



mit optischer Linse 40°
with optical lens 40°



LED-Farbe LED-colour	Farbtemperatur colour temperature	Anzahl LED LED quantity	min. Lichtstrom pro LED min. luminous flux per LED	Netzgerät power supply	Nennleistung rated power	Abstrahlwinkel beam angle	Artikelnummer ref.-No.
neutralweiß neutral white	typ. 4100 k	1	80 lm @ 350 mA	350 mA	1,3 W	40°	...-662-40
kaltweiß cool white	typ. 6300 k	1	80 lm @ 350 mA	350 mA	1,3 W	40°	...-662-50
warmweiß warm white	typ. 3000 k	1	60 lm @ 350 mA	350 mA	1,3 W	40°	...-662-70



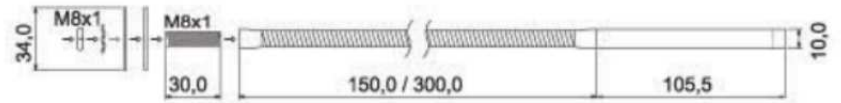
mit optischer Linse 40°
with optical lens 40°



LED-Farbe LED-colour	Farbtemperatur colour temperature	Anzahl LED LED quantity	min. Lichtstrom pro LED min. luminous flux per LED	Netzgerät power supply	Nennleistung rated power	Abstrahlwinkel beam angle	Artikelnummer ref.-No.
neutralweiß neutral white	typ. 4100 k	1	80 lm @ 350 mA	350 mA	1,3 W	40°	...-663-40
kaltweiß cool white	typ. 6300 k	1	80 lm @ 350 mA	350 mA	1,3 W	40°	...-663-50
warmweiß warm white	typ. 3000 k	1	60 lm @ 350 mA	350 mA	1,3 W	40°	...-663-70

Netzgerät(e) nicht enthalten, je nach Strahleranzahl lieferbar, auch Möglichkeiten zum Dimmen etc.
Power supply (supplies) not included, different types are available, also for dimming


Größere Abstrahlwinkel mit Rebel Power-LED von Luxeon für Flächeneinbau



Zum Anschluß an Netzgerät 12 Vdc to be connected to 12 Vdc power supply



LED-Farbe LED-colour	Farbtemperatur colour temperature	Anzahl LED LED quantity	min. Lichtstrom pro LED min. luminous flux per LED	Netzgerät power supply	Nennleistung rated power	Abstrahlwinkel beam angle	Flexlänge flexlength	Artikelnummer ref.-No.
neutralweiß neutral white	typ. 4100 k	3	80 lm @ 350 mA	12 Vdc	4,2 W	100°	150mm	...-552-40
kaltweiß cool white	typ. 6300 k	3	80 lm @ 350 mA	12 Vdc	4,2 W	100°	150mm	...-552-50
warmweiß warm white	typ. 3000 k	3	60 lm @ 350 mA	12 Vdc	4,2 W	100°	150mm	...-552-70
neutralweiß neutral white	typ. 4100 k	3	80 lm @ 350 mA	12 Vdc	4,2 W	100°	300mm	...-552-40/300
kaltweiß cool white	typ. 6300 k	3	80 lm @ 350 mA	12 Vdc	4,2 W	100°	300mm	...-552-50/300
warmweiß warm white	typ. 3000 k	3	60 lm @ 350 mA	12 Vdc	4,2 W	100°	300mm	...-552-70/300



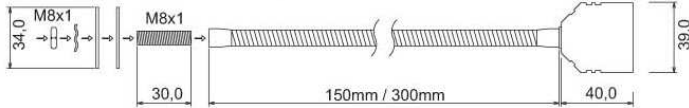
Zum Anschluß an Netzgerät 350 mA to be connected to 350 mA power supply



LED-Farbe LED-colour	Farbtemperatur colour temperature	Anzahl LED LED quantity	min. Lichtstrom pro LED min. luminous flux per LED	Netzgerät power supply	Nennleistung rated power	Abstrahlwinkel beam angle	Flexlänge flexlength	Artikelnummer ref.-No.
neutralweiß neutral white	typ. 4100 k	1	80 lm @ 350 mA	350 mA	1,3 W	60°	150mm	...-554-40
kaltweiß cool white	typ. 6300 k	1	80 lm @ 350 mA	350 mA	1,3 W	60°	150mm	...-554-50
warmweiß warm white	typ. 3000 k	1	60 lm @ 350 mA	350 mA	1,3 W	60°	150mm	...-554-70
neutralweiß neutral white	typ. 4100 k	1	80 lm @ 350 mA	350 mA	1,3 W	60°	300mm	...-554-40/300
kaltweiß cool white	typ. 6300 k	1	80 lm @ 350 mA	350 mA	1,3 W	60°	300mm	...-554-50/300
warmweiß warm white	typ. 3000 k	1	60 lm @ 350 mA	350 mA	1,3 W	60°	300mm	...-554-70/300

Netzgerät(e) nicht enthalten, je nach Strahleranzahl lieferbar, auch Möglichkeiten zum Dimmen etc.
Power supply (supplies) not included, different types are available, also for dimming

Für Flächeneinbau mit 3 Power-LED CREE XR-E



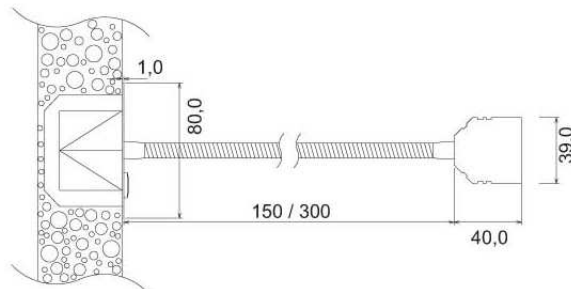
Zum Anschluß an Netzgerät 350 mA to be connected to 350 mA power supply



LED-Farbe LED-colour	Farbtemperatur colour temperature	Anzahl LED LED quantity	min. Lichtstrom pro LED min. luminous flux per LED	Netzgerät power supply	Nennleistung rated power	Abstrahlwinkel beam angle	Flexlänge flexlength	Artikelnummer ref.-No.
neutralweiß neutral white	typ. 4100 k	3	80 lm @ 350 mA	350 mA	3,9 W	80°	150mm	...-555-40
kaltweiß cool white	typ. 6300 k	3	80 lm @ 350 mA	350 mA	3,9 W	80°	150mm	...-555-50
warmweiß warm white	typ. 3000 k	3	62 lm @ 350 mA	350 mA	3,9 W	80°	150mm	...-555-70
neutralweiß neutral white	typ. 4100 k	3	80 lm @ 350 mA	350 mA	3,9 W	80°	300mm	...-555-40/300
kaltweiß cool white	typ. 6300 k	3	80 lm @ 350 mA	350 mA	3,9 W	80°	300mm	...-555-50/300
warmweiß warm white	typ. 3000 k	3	62 lm @ 350 mA	350 mA	3,9 W	80°	300mm	...-555-70/300

Netzgerät(e) nicht enthalten, je nach Strahleranzahl lieferbar, auch Möglichkeiten zum Dimmen etc.
Power supply (supplies) not included, different types are available, also for dimming

Inklusive Netzgerät mit Sockel für flachen Aufbau

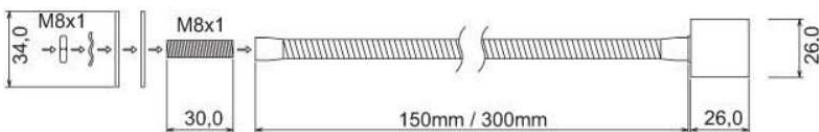


Zur Montage auf Schalterklemmdose oder Hohlwanddose mit Schraubenabstand 60 mm To be mounted into brick wall or hollow wall box with screw-distance of 60 mm



LED-Farbe LED-colour	Farbtemperatur colour temperature	Anzahl LED LED quantity	min. Lichtstrom pro LED min. luminous flux per LED	Nennleistung rated power	Abstrahlwinkel beam angle	Flexlänge flexlength	Artikelnummer ref.-No.
neutralweiß neutral white	typ. 4100 k	3	80 lm @ 350 mA	3,9 W	80°	150mm	...-556-40
kaltweiß cool white	typ. 6300 k	3	80 lm @ 350 mA	3,9 W	80°	150mm	...-556-50
warmweiß warm white	typ. 3000 k	3	62 lm @ 350 mA	3,9 W	80°	150mm	...-556-70
neutralweiß neutral white	typ. 4100 k	3	80 lm @ 350 mA	3,9 W	80°	300mm	...-556-40/300
kaltweiß cool white	typ. 6300 k	3	80 lm @ 350 mA	3,9 W	80°	300mm	...-556-50/300
warmweiß warm white	typ. 3000 k	3	62 lm @ 350 mA	3,9 W	80°	300mm	...-556-70/300

Punktuelle Strahler oder Spot-Strahler mit Power-LED von Seoul Semiconductor, Flächeneinbau



Zum Anschluß an Netzgerät 350 mA
to be connected to 350 mA power supply

mit optischer Linse 10°
with optical lens 10°



LED-Farbe LED-colour	Farbtemperatur colour temperature	Anzahl LED LED quantity	min. Lichtstrom min. luminous flux per LED	Netzgerät power supply	Nennleistung rated power	Abstrahlwinkel beam angle	Flexlänge flexlength	Artikelnummer ref.-No.
neutralweiß neutral white	typ. 4100 k	1	60 lm @ 350 mA	350 mA	1,3 W	10°	150mm	...-557-40
kaltweiß cool white	typ. 6300 k	1	80 lm @ 350 mA	350 mA	1,3 W	10°	150mm	...-557-50
warmweiß warm white	typ. 3000 k	1	54 lm @ 350 mA	350 mA	1,3 W	10°	150mm	...-557-70
neutralweiß neutral white	typ. 4100 k	1	60 lm @ 350 mA	350 mA	1,3 W	10°	300mm	...-557-40/300
kaltweiß cool white	typ. 6300 k	1	80 lm @ 350 mA	350 mA	1,3 W	10°	300mm	...-557-50/300
warmweiß warm white	typ. 3000 k	1	54 lm @ 350 mA	350 mA	1,3 W	10°	300mm	...-557-70/300


mit optischer Linse 30°
with optical lens 30°



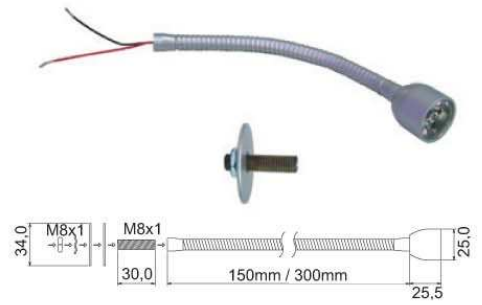
LED-Farbe LED-colour	Farbtemperatur colour temperature	Anzahl LED LED quantity	min. Lichtstrom min. luminous flux per LED	Netzgerät power supply	Nennleistung rated power	Abstrahlwinkel beam angle	Flexlänge flexlength	Artikelnummer ref.-No.
neutralweiß neutral white	typ. 4100 k	1	60 lm @ 350 mA	350 mA	1,3 W	30°	150mm	...-558-40
kaltweiß cool white	typ. 6300 k	1	80 lm @ 350 mA	350 mA	1,3 W	30°	150mm	...-558-50
warmweiß warm white	typ. 3000 k	1	54 lm @ 350 mA	350 mA	1,3 W	30°	150mm	...-558-70
neutralweiß neutral white	typ. 4100 k	1	60 lm @ 350 mA	350 mA	1,3 W	30°	300mm	...-558-40/300
kaltweiß cool white	typ. 6300 k	1	80 lm @ 350 mA	350 mA	1,3 W	30°	300mm	...-558-50/300
warmweiß warm white	typ. 3000 k	1	54 lm @ 350 mA	350 mA	1,3 W	30°	300mm	...-558-70/300

Netzgerät(e) nicht enthalten, je nach Strahleranzahl lieferbar, auch Möglichkeiten zum Dimmen etc.
Power supply (supplies) not included, different types are available, also for dimming


Strahler für Flächeneinbau – verschiedene Ausführungen mit LED von Seoul Semiconductor




Oberfläche surface	Länge length	Artikelnummer ref.-No.	Leuchtfarben fluorescent colour
silberfarbig silver painted	150 mm	...-598-..	40 50 54 55 58 59 70
silberfarbig silver painted	300 mm	...-598-../300	40 50 54 55 58 59 70



Oberfläche surface	Länge length	Artikelnummer ref.-No.	Leuchtfarben fluorescent colour
silberfarbig silver painted	150 mm	...-593-..	40 50 54 55 58 59 70
silberfarbig silver painted	300 mm	...-593-../300	40 50 54 55 58 59 70


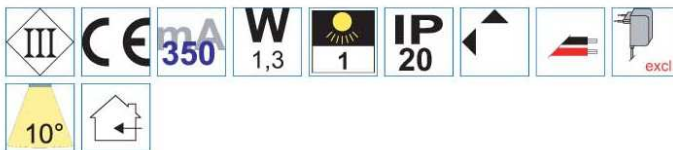


Oberfläche surface	Länge length	Artikelnummer ref.-No.	Leuchtfarben fluorescent colour
silberfarbig silver painted	150 mm	...-599-..	40 50 54 55 58 59 70
silberfarbig silver painted	300 mm	...-599-../300	40 50 54 55 58 59 70


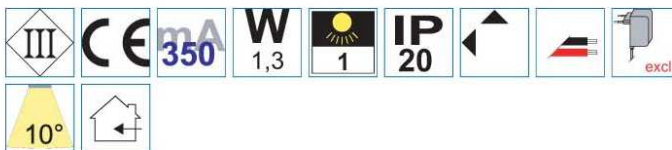


Netzgerät(e) nicht enthalten, je nach Strahleranzahl lieferbar, auch Möglichkeiten zum Dimmen etc.
Power supply (supplies) not included, different types are available, also for dimming


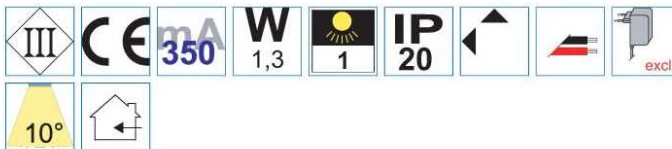
Strahler für Flächeneinbau – verschiedene Ausführungen mit LED von Seoul Semiconductor



Oberfläche surface	Länge length	Artikelnummer ref.-No.	Leuchtfarben fluorescent colour
silberfarbig silver painted	150 mm	...-595-..	40 50 54 55 58 59 70
silberfarbig silver painted	300 mm	...-595-../300	40 50 54 55 58 59 70



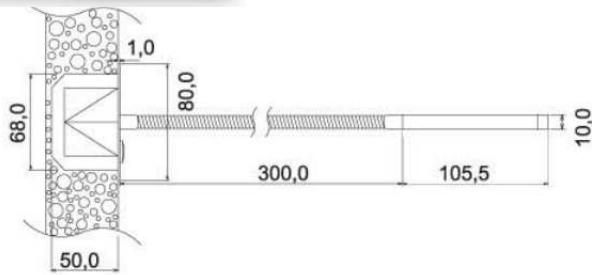
Oberfläche surface	Länge length	Artikelnummer ref.-No.	Leuchtfarben fluorescent colour
silberfarbig silver painted	150 mm	...-591-..	40 50 54 55 58 59 70
silberfarbig silver painted	300 mm	...-591-../300	40 50 54 55 58 59 70



Oberfläche surface	Länge length	Artikelnummer ref.-No.	Leuchtfarben fluorescent colour
silberfarbig silver painted	150 mm	...-590-..	40 50 54 55 58 59 70
silberfarbig silver painted	300 mm	...-590-../300	40 50 54 55 58 59 70

Netzgerät(e) nicht enthalten, je nach Strahleranzahl lieferbar, auch Möglichkeiten zum Dimmen etc.
Power supply (supplies) not included, different types are available, also for dimming

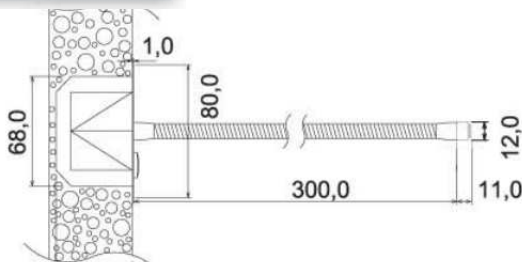
Mit Luxeon Rebel für größeren Abstrahlwinkel, äußerst kompakte Leuchtenbauweise, inkl. Netzgerät



Zur Montage auf Schalterklemmdose und Hohlwanddose mit Schraubenabstand 60 mm
 To be mounted into brick wall or hollow wall box with screw-distance of 60 mm



LED-Farbe LED-colour	Farbtemperatur colour temperature	Anzahl LED LED quantity	min. Lichtstrom pro LED min. luminous flux per LED	prim. input	Nennleistung rated power	Abstrahlwinkel beam angle	Artikelnummer ref.-No.
neutralweiß neutral white	typ. 4100 k	3	80 lm @ 350 mA	95 - 265 Vac 50 - 60 Hz	4,2 W	100°	...-550-40
kaltweiß cool white	typ. 6300 k	3	80 lm @ 350 mA	95 - 265 Vac 50 - 60 Hz	4,2 W	100°	...-550-50
warmweiß warm white	typ. 3000 k	3	60 lm @ 350 mA	95 - 265 Vac 50 - 60 Hz	4,2 W	100°	...-550-70

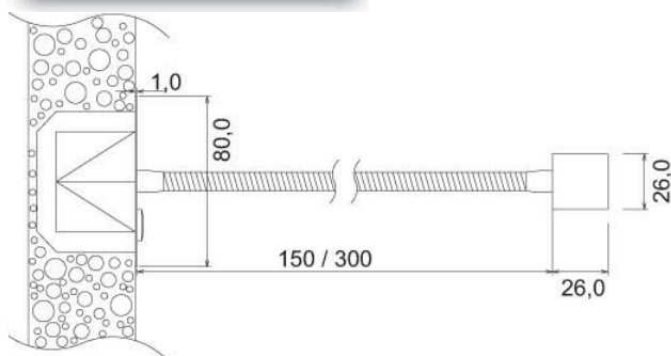


Zur Montage auf Schalterklemmdose und Hohlwanddose mit Schraubenabstand 60 mm
 To be mounted into brick wall or hollow wall box with screw-distance of 60 mm



LED-Farbe LED-colour	Farbtemperatur colour temperature	Anzahl LED LED quantity	min. Lichtstrom pro LED min. luminous flux per LED	prim. input	Nennleistung rated power	Abstrahlwinkel beam angle	Artikelnummer ref.-No.
neutralweiß neutral white	typ. 4100 k	1	80 lm @ 350 mA	95 - 265 Vac 50 - 60 Hz	1,3 W	60°	...-553-40
kaltweiß cool white	typ. 6300 k	1	80 lm @ 350 mA	95 - 265 Vac 50 - 60 Hz	1,3 W	60°	...-553-50
warmweiß warm white	typ. 3000 k	1	60 lm @ 350 mA	95 - 265 Vac 50 - 60 Hz	1,3 W	60°	...-553-70

Power-LED von Seoul Semiconductor, flacher Sockel, inkl. Netzgerät



Zur Montage auf Schalterklemmdose oder Hohlwanddose mit Schraubenabstand 60 mm
To be mounted into brick wall or hollow wall box with screw-distance of 60 mm

mit optischer Linse 10°
with optical lens 10°



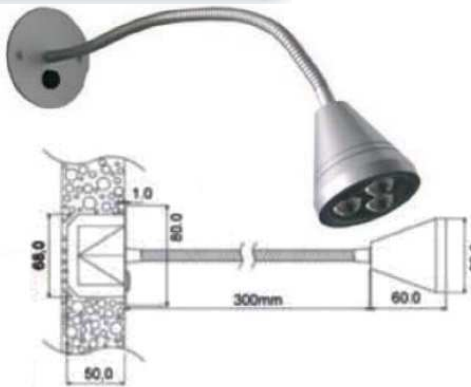
LED-Farbe LED-colour	Farbtemperatur colour temperature	Anzahl LED LED quantity	min. Lichtstrom pro LED min. luminous flux per LED	Nennleistung rated power	Abstrahlwinkel beam angle	Flexlänge flexlength	Artikelnummer ref.-No.
neutralweiß neutral white	typ. 4100 k	1	60 lm @ 350 mA	1,3 W	10°	150mm	...-561-40
kaltweiß cool white	typ. 6300 k	1	80 lm @ 350 mA	1,3 W	10°	150mm	...-561-50
warmweiß warm white	typ. 3000 k	1	54 lm @ 350 mA	1,3 W	10°	150mm	...-561-70
neutralweiß neutral white	typ. 4100 k	1	60 lm @ 350 mA	1,3 W	10°	300mm	...-561-40/300
kaltweiß cool white	typ. 6300 k	1	80 lm @ 350 mA	1,3 W	10°	300mm	...-561-50/300
warmweiß warm white	typ. 3000 k	1	54 lm @ 350 mA	1,3 W	10°	300mm	...-561-70/300

mit optischer Linse 30°
with optical lens 30°



LED-Farbe LED-colour	Farbtemperatur colour temperature	Anzahl LED LED quantity	min. Lichtstrom pro LED min. luminous flux per LED	Nennleistung rated power	Abstrahlwinkel beam angle	Flexlänge flexlength	Artikelnummer ref.-No.
neutralweiß neutral white	typ. 4100 k	1	60 lm @ 350 mA	1,3 W	30°	150mm	...-560-40
kaltweiß cool white	typ. 6300 k	1	80 lm @ 350 mA	1,3 W	30°	150mm	...-560-50
warmweiß warm white	typ. 3000 k	1	54 lm @ 350 mA	1,3 W	30°	150mm	...-560-70
neutralweiß neutral white	typ. 4100 k	1	60 lm @ 350 mA	1,3 W	30°	300mm	...-560-40/300
kaltweiß cool white	typ. 6300 k	1	80 lm @ 350 mA	1,3 W	30°	300mm	...-560-50/300
warmweiß warm white	typ. 3000 k	1	54 lm @ 350 mA	1,3 W	30°	300mm	...-560-70/300

LED-Strahler mit Seoul P4 Power-LED(s), inkl. Netzgerät

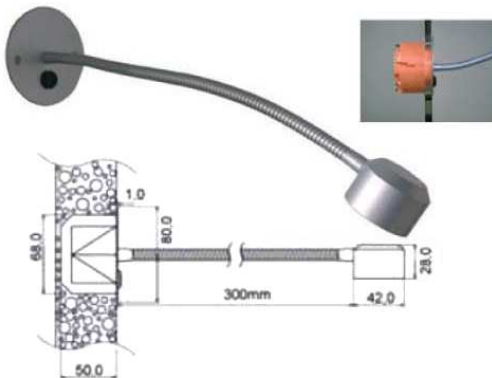


40 50 54 55 58 59 70



Silberfarbig. Zur Montage auf Schalterklemmdose und Hohlwanddose (Schraubenabstand 60mm) geeignet. Eine Dose ist nicht im Lieferumfang enthalten.
Silver painted. Could be assembled on brck wall or hollow wall box (mounting screw distance 60mm). Box is not included.

...-533-..

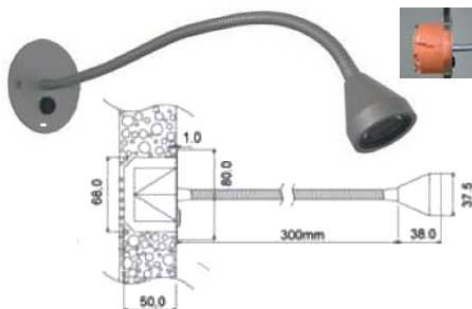


40 50 54 55 58 59 70



Silberfarbig. Zur Montage auf Schalterklemmdose und Hohlwanddose (Schraubenabstand 60mm) geeignet. Eine Dose ist nicht im Lieferumfang enthalten.
Silver painted. Could be assembled on brck wall or hollow wall box (mounting screw distance 60mm). Box is not included.

...-534-..

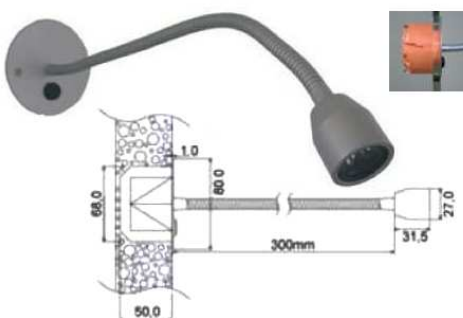


40 50 54 55 58 59 70



Silberfarbig. Zur Montage auf Schalterklemmdose und Hohlwanddose (Schraubenabstand 60mm) geeignet. Eine Dose ist nicht im Lieferumfang enthalten.
Silver painted. Could be assembled on brck wall or hollow wall box (mounting screw distance 60mm). Box is not included.

...-535-..



40 50 54 55 58 59 70



Silberfarbig. Zur Montage auf Schalterklemmdose und Hohlwanddose (Schraubenabstand 60mm) geeignet. Eine Dose ist nicht im Lieferumfang enthalten.
Silver painted. Could be assembled on brck wall or hollow wall box (mounting screw distance 60mm). Box is not included.

...-537-..

Mit Aufbausockel, Seoul P4 Power-LED, inkl. Netzgerät
Metallteile silber-pulverbeschichtet



		230V	W 1,3		IP 20	 80	 235	 1	 incl.
40 50 54 55 58 59 70									
	mit optischer Linse 10° with optical lens 10° Flexschlauch 150 mm length flex tube 150 mm				ohne Schalter ...-551-.. without switch				
					mit Schalter ...-565-.. with switch				



		230V	W 1,3		IP 20	 80	 225	 1	 incl.
40 50 54 55 58 59 70									
	mit optischer Linse 10° with optical lens 10° Flexschlauch 150 mm length flex tube 150 mm				ohne Schalter ...-552-.. without switch				
					mit Schalter ...-566-.. with switch				



		230V	W 1,3		IP 20	 80	 235	 1	 incl.
40 50 54 55 58 59 70									
	mit optischer Linse 10° with optical lens 10° Flexschlauch 150 mm length flex tube 150 mm				ohne Schalter ...-553-.. without switch				
					mit Schalter ...-567-.. with switch				



		230V	W 1,3		IP 20	 80	 235	 1	 incl.
40 50 54 55 58 59 70									
	mit optischer Linse 10° with optical lens 10° Flexschlauch 150 mm length flex tube 150 mm				ohne Schalter ...-554-.. without switch				
					mit Schalter ...-568-.. with switch				

Verschiedene Ausführungen inkl. Netzgerät, Seoul P4 Power-LED(s)



40 50 54 55 58 59 70



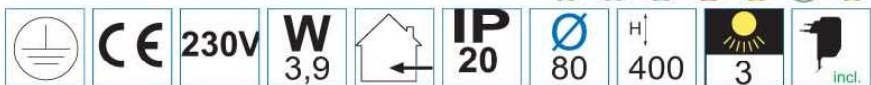
mit optischer Linse 10°
with optical lens 10°
Flexschlauch 300 mm
length flex tube 300 mm

ohne Schalter ...-559-..
without switch

mit Schalter ...-564-..
with switch



40 50 54 55 58 59 70



mit optischer Linse 40°
with optical lens 40°
Flexschlauch 300 mm
length flex tube 300 mm

ohne Schalter ...-586-..
without switch

mit Schalter ...-587-..
with switch



40 50 54 55 58 59 70



mit optischer Linse 10°
with optical lens 10°
Flexschlauch 150 mm
length flex tube 150 mm

Montage auf Schalterklemmdose möglich.
Could be assembled on wall installation box.

...-584-..



Farbe Nickel matt-gebürstet