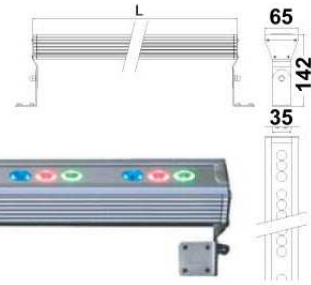


RGB LED Katalog: Leuchten, Strahler, Scheinwerfer. Einbau – Aufbau – Anbau
RGB LED catalog: Luminaires, Spots, Floodlights. Recessed - in-ground - wall mounting

Erklärung der Zeichen/Symbole, LED-Informationen etc. auf den letzten Seiten dieses Katalogteils.
 Explanations of the figures/symbols, LED informations etc. are on the last sites of this catalog.

RGB-Scheinwerfer: Power-LEDs Luxeon oder Seoul, Alugehäuse eloxiert, kippbar, 12V DC, 5m Gummikabel
RGB-Floodlight: Power-LED Luxeon or Seoul, Alu housing silver anodized, tilttable, 5m rubber cable, 12V DC



mit optischer Linse 10°
with optical lens 10°



LED-Farbe LED-colour	Länge (L) length (L)	Anzahl LED LED quantity	Nennleistung rated power	Netzgerät power supply	Abstrahl- winkel beam angle	Artikelnummer ref.-No.
RGB	380 mm	9	11 W	12 Vdc	10°	...-756-98
RGB	690 mm	18	22 W	12 Vdc	10°	...-757-98
RGB	1025 mm	27	33 W	12 Vdc	10°	...-758-98

mit optischer Linse 30°
with optical lens 30°



LED-Farbe LED-colour	Länge (L) length (L)	Anzahl LED LED quantity	Nennleistung rated power	Netzgerät power supply	Abstrahl- winkel beam angle	Artikelnummer ref.-No.
RGB	380 mm	9	11 W	12 Vdc	30°	...-756-98/30
RGB	690 mm	18	22 W	12 Vdc	30°	...-757-98/30
RGB	1025 mm	27	33 W	12 Vdc	30°	...-758-98/30

mit optischer Linse 10°
with optical lens 10°



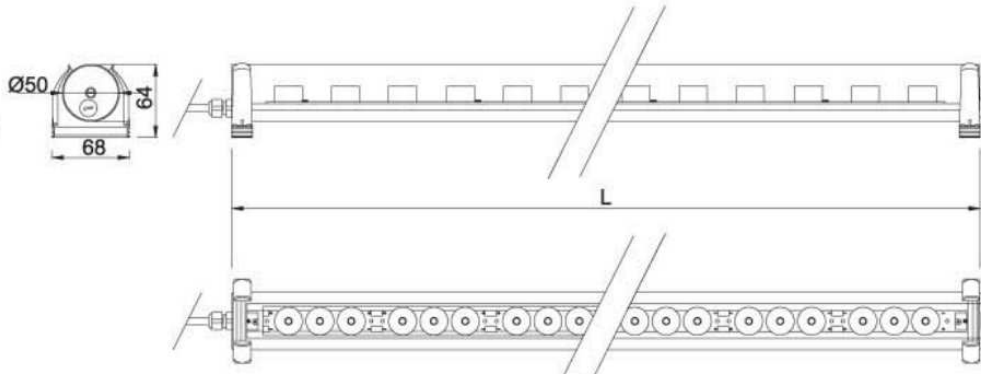
LED-Farbe LED-colour	Länge (L) length (L)	Anzahl LED LED quantity	Nennleistung rated power	Netzgerät power supply	Abstrahl- winkel beam angle	Artikelnummer ref.-No.
RGB	380 mm	9	11 W	12 Vdc	10°	...-761-98
RGB	690 mm	18	22 W	12 Vdc	10°	...-762-98
RGB	1025 mm	27	33 W	12 Vdc	10°	...-763-98

mit optischer Linse 30°
with optical lens 30°



LED-Farbe LED-colour	Länge (L) length (L)	Anzahl LED LED quantity	Nennleistung rated power	Netzgerät power supply	Abstrahl- winkel beam angle	Artikelnummer ref.-No.
RGB	380 mm	9	11 W	12 Vdc	30°	...-761-98/30
RGB	690 mm	18	22 W	12 Vdc	30°	...-762-98/30
RGB	1025 mm	27	33 W	12 Vdc	30°	...-763-98/30

RGB-Scheinwerfer: Power-LEDs, Acrylrohr drehbar, 12V DC, 5m Gummikabel
 RGB-Floodlight: Power-LED, Acryl housing, turnable, 5m rubber cable, 12V DC



mit optischer Linse 10°
 with optical lens 10°




LED-Farbe LED-colour	Länge (L) length (L)	Anzahl LED LED quantity	Nennleistung rated power	Netzgerät power supply	Abstrahl- winkel beam angle	Artikelnummer ref.-No.
RGB	Ø 50 x 380 mm	9	12,6 W	12 Vdc	10°	...-764-98
RGB	Ø 50 x 710 mm	18	25,2 W	12 Vdc	10°	...-765-98
RGB	Ø 50 x 1040 mm	27	37,8 W	12 Vdc	10°	...-766-98

mit optischer Linse 30°
 with optical lens 30°



LED-Farbe LED-colour	Länge (L) length (L)	Anzahl LED LED quantity	Nennleistung rated power	Netzgerät power supply	Abstrahl- winkel beam angle	Artikelnummer ref.-No.
RGB	Ø 50 x 380 mm	9	12,6 W	12 Vdc	30°	...-764-98/30
RGB	Ø 50 x 710 mm	18	25,2 W	12 Vdc	30°	...-765-98/30
RGB	Ø 50 x 1040 mm	27	37,8 W	12 Vdc	30°	...-766-98/30



Strahler – auch für außen – mit Seol P4-Dioden, 12V DC
Spotlights – also for outdoor – with Seoul P4 diodes, 12V DC



negativ gesteuert
 [common anode]
 -
 -
 -
 +

98

		12V-	W 11,7		IP 65				H 120
					mit optischer Linse 10° with optical lens 10°		...-868-..		
inkl. Einbaugehäuse incl. recessed box					mit optischer Linse 30° with optical lens 30°		...-878-..		



		12V-	W 11,7		IP 68				H 220
					mit optischer Linse 10° with optical lens 10°		...-869-..		
					mit optischer Linse 30° with optical lens 30°		...-879-..		

98



		12V-	W 11,7		IP 65				H 260
				mit optischer Linse 10° with optical lens 10°		...-168-..			
					mit optischer Linse 30° with optical lens 30°		...-170-..		

98



Wandstrahler mit Erdspeiß

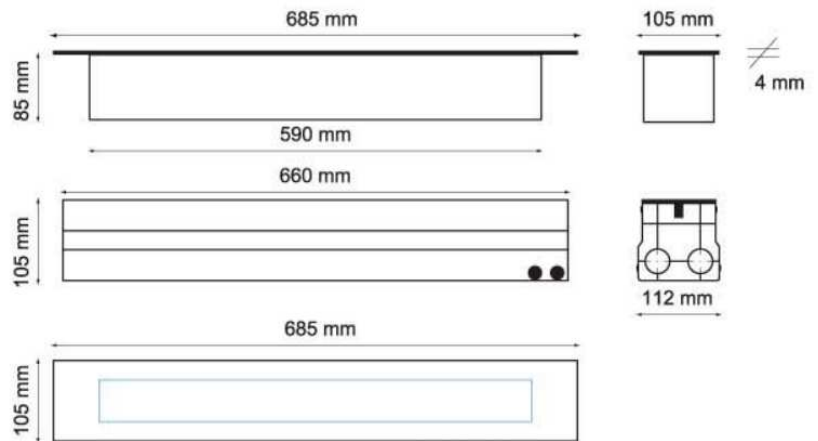
		12V-	W 11,7		IP 65				H 350
				mit optischer Linse 10° with optical lens 10°		...-169-..			
					mit optischer Linse 30° with optical lens 30°		...-171-..		

98



RGB-Bodeneinbaustrahler mit Seoul P4 Power-LEDs, 12V DC, inkl. Einbaugehäuse, mit 45° schwenkbarem Reflektor, Außenblende Edelstahl, 5m Gummikabel, ohne Netzgerät oder RGB-Steuerung.

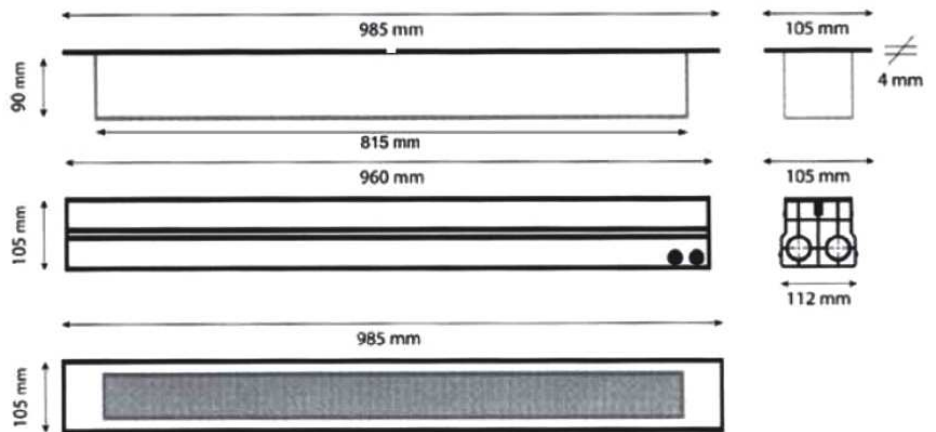
RGB-Groundlight with Seoul P4 Power LED, 12V DC, incl. recessed box, 45° adjustable reflector, stainless steel frame, 5m rubber cable, without ballast or controller.



mit optischer Linse
with optical lens



LED-Farbe LED-colour	Anzahl LED LED quantity	Nennleistung rated power	Netzgerät power supply	Abstrahl- winkel beam angle	Steuerung controlling	Artikelnummer ref.-No.
RGB	15	21 W	12 Vdc	10°	⬆️ -	...-740-98
RGB	15	21 W	12 Vdc	10°	⬆️ +	...-730-98
RGB	15	21 W	12 Vdc	30°	⬆️ -	...-741-98
RGB	15	21 W	12 Vdc	30°	⬆️ +	...-731-98

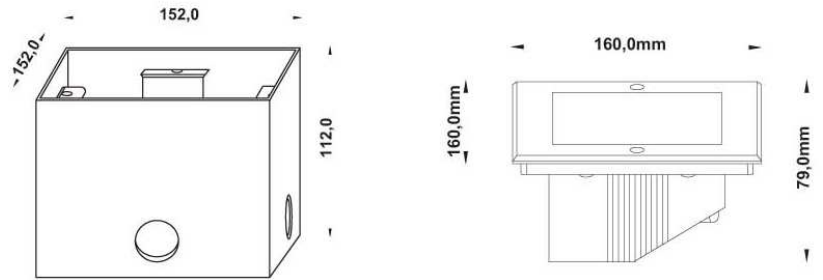



mit optischer Linse
with optical lens



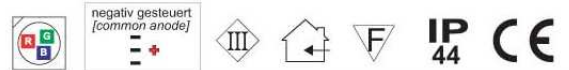
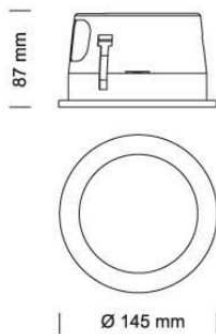
LED-Farbe LED-colour	Anzahl LED LED quantity	Nennleistung rated power	Netzgerät power supply	Abstrahl- winkel beam angle	Steuerung controlling	Artikelnummer ref.-No.
RGB	18	25,2 W	12 Vdc	10°	⬆️ -	...-742-98
RGB	18	25,2 W	12 Vdc	10°	⬆️ +	...-732-98
RGB	18	25,2 W	12 Vdc	30°	⬆️ -	...-743-98
RGB	18	25,2 W	12 Vdc	30°	⬆️ +	...-733-98

RGB-Bodeneinbauleuchte mit 3 RGB-Power-LEDs, gem. Anode, 12V DC
RGB in-ground lighting with 3 RGB Power-LED, common anode, 12V DC

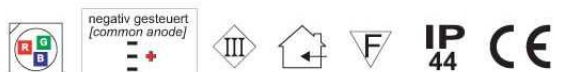
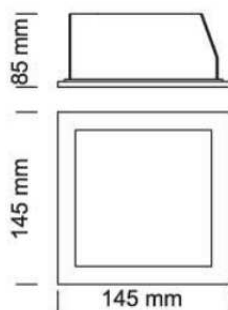


Abmessungen dimensions	Anzahl LED LED quantity	Wellenlänge wave length	Nennleistung rated power	typ. Lichtstrom per LED (= max.) typ. flux per LED	Netzgerät power supply	Artikelnummer ref.-No.	LED-Farbe LED-colour
160 x 160 mm	3	R = 620-630 nm G = 525-535 nm B = 455-465 nm	13,8 W	R = 40 lm (x 3) G = 55 lm (x 3) B = 12 lm (x 3)	12 Vdc	K10-557-812-98	RGB Multicolour 

RGB-Deckeneinbauleuchten mit 3 RGB-Power-LEDs, gem. Anode, 12V DC
RGB recessed luminaires with 3 RGB Power LED, common anode, 12V DC



LED-Farbe LED-colour	Wellenlänge wavelength	Anzahl LED LED quantity	typ. Lichtstrom pro LED typ. luminous flux per LED (= max.)	Nennleistung rated power	Netzgerät power supply	Artikelnummer ref.-No.
RGB Multicolour	R = 620 - 630 nm G = 525 - 535 nm B = 455 - 465 nm	3	R = 40 lm (x 3) G = 55 lm (x 3) B = 12 lm (x 3)	13,8 W	12 Vdc	K10-557-894-98



LED-Farbe LED-colour	Wellenlänge wavelength	Anzahl LED LED quantity	typ. Lichtstrom pro LED typ. luminous flux per LED	Nennleistung rated power	Netzgerät power supply	Artikelnummer ref.-No.
RGB Multicolour	R = 620 - 630 nm G = 525 - 535 nm B = 455 - 465 nm	3	R = 40 lm G = 55 lm B = 12 lm	13,8 W	12 Vdc	K10-557-895-98

Boden- und Wandeinbauleuchten mit 6 RGB SMD LEDs, 12V DC, Anschluss gem. Anode oder gem. Katode
Floor- and wall lightings, 6 Tricolor SMD-LED, 12V DC, common anode or common cathode

98

		12V-	W 1,44	IP 67				Ø 135	
				stainless 304 steel	inkl. Einbaugehäuse incl. recessed box		K10-552-827-98		




98

		12V-	W 1,44	IP 67				Ø 135	
			stainless 304 steel			K10-552-828-98			



98

		12V-	W 1,44	IP 20				B 83	H 83
				K10-552-507-98					



Einbaugehäuse recessed box	K10-502-515-51
Einputzrahmen plaster kit	K10-502-510-99

RGB-LED-Panel für Deckeneinbau, zum Ab- oder Aufhängen



LED-Panel RGB

Verschiedene Steuerungen sind auch bei uns erhältlich.

K10-552-531-98



24Vdc 24W

CE RoHS 2002/95/EC

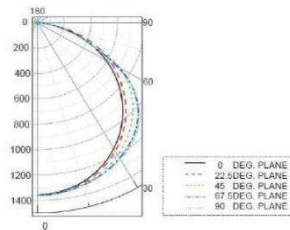
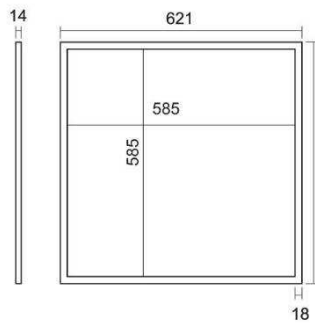
IP 20

negativ gesteuert
cathod anode



84 LED 5000g ges. 24W
total 24W

110° +60°C
-20°C



optionales Zubehör:
Art.-Nr. K10-552-535
Deckenabängeset
optional accessory:
suspension kit

K10-552-538-98



24Vdc 24W

CE RoHS 2002/95/EC

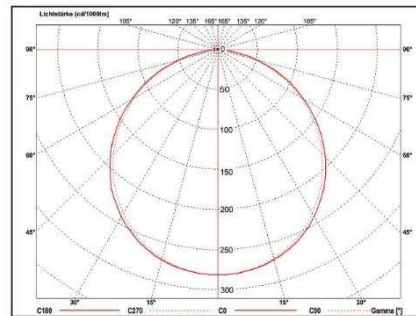
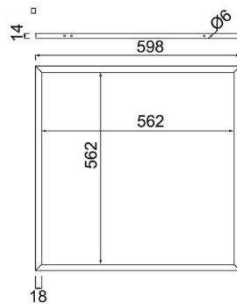
IP 20

negativ gesteuert
cathod anode



84 LED 4700g ges. 24W
total 24W

110° +60°C
-20°C









optionales Zubehör:
Art.-Nr. K10-552-535
Deckenabängeset
optional accessory:
suspension kit

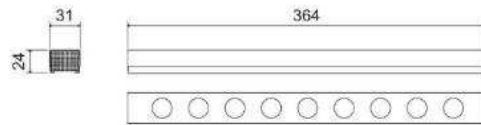

RGB-Alu-Strahler (nur für innen) mit Seoul Power-LEDs, 10° oder 30° Abstrahlung






9 LEDs: 3 x Rot, 3 x Grün, 3 x Blau
Maximale el. Leistung: 13W

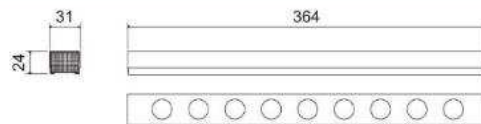

Mit Kabel, L = 2,0m, Gehäuse: Aluminium


K10-574-709-98
 12Vdc
  RoHS 2002/95/EC
  IP 20
  negativ gesteuert
common anode
  excl



Montage mit Bügel (schwenkbar) oder ohne Bügel (nicht schwenkbar).
assembly with bracket (rotatable) or without bracket (not rotatable).


K10-574-709-98/30
 12Vdc
  RoHS 2002/95/EC
  IP 20
  negativ gesteuert
common anode
  excl









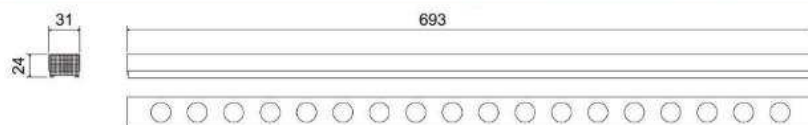
Montage mit Bügel (schwenkbar) oder ohne Bügel (nicht schwenkbar).
assembly with bracket (rotatable) or without bracket (not rotatable).









18 LEDs: 6 x Rot, 6 x Grün, 6 x Blau
Maximale el. Leistung: 26W



Mit Kabel, L = 2,0m, Gehäuse: Aluminium


K10-574-710-98
 12Vdc
  RoHS 2002/95/EC
  IP 20
  negativ gesteuert
common anode
  excl



Montage mit Bügel (schwenkbar) oder ohne Bügel (nicht schwenkbar).
assembly with bracket (rotatable) or without bracket (not rotatable).


K10-574-710-98/30
 12Vdc
  RoHS 2002/95/EC
  IP 20
  negativ gesteuert
common anode
  excl



Montage mit Bügel (schwenkbar) oder ohne Bügel (nicht schwenkbar).
assembly with bracket (rotatable) or without bracket (not rotatable).



K10-557-711-98



12Vdc



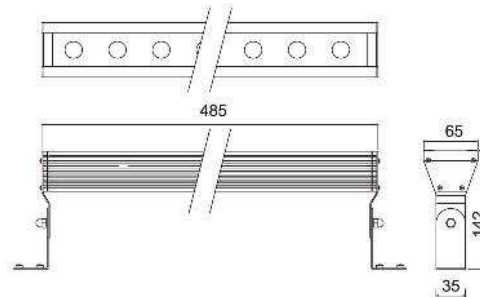

9 LED

ges. 39W
total 39W

Kabellänge 5000mm
cable length 5000mm



Aluminium



RGB Multi-Colour LED (3 in 1)

Typ. Wellenlängen:
typ. wavelength:
R = 620-630nm
G = 525-535nm
B = 455-465nm

typ. Lichtstrom je LED:
typ. luminous flux per LED:
R = 40lm
G = 55lm
B = 12lm



K10-557-712-98



12Vdc



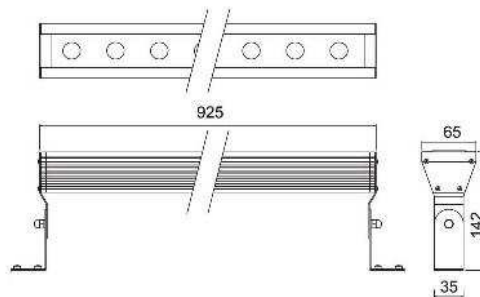
18 LED

ges. 78W
total 78W

Kabellänge 5000mm
cable length 5000mm



Aluminium



RGB Multi-Colour LED (3 in 1)

Typ. Wellenlängen:
typ. wavelength:
R = 620-630nm
G = 525-535nm
B = 455-465nm

typ. Lichtstrom je LED:
typ. luminous flux per LED:
R = 40lm
G = 55lm
B = 12lm



K10-557-806-98



12Vdc



3 LED

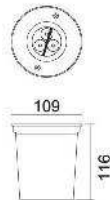
ges. 13,8W
total 13.8W

Kabellänge 5000mm
cable length 5000mm



Edelstahl 304
stainless steel 304

inkl. Einbaugeschäse
recessed box included



RGB Multi-Colour LED (3 in 1)

Typ. Wellenlängen:
typ. wavelength:
R = 620-630nm
G = 525-535nm
B = 455-465nm

typ. Lichtstrom je LED:
typ. luminous flux per LED:
R = 40lm
G = 55lm
B = 12lm



K10-557-878-98



12Vdc



6 LED

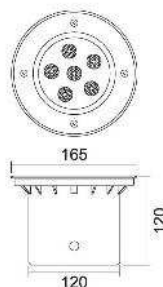
ges. 26W
total 26W

Kabellänge 5000mm
cable length 5000mm



Edelstahl 304
stainless steel 304

inkl. Einbaugeschäse
recessed box included



RGB Multi-Colour LED (3 in 1)

Typ. Wellenlängen:
typ. wavelength:
R = 620-630nm
G = 525-535nm
B = 455-465nm

typ. Lichtstrom je LED:
typ. luminous flux per LED:
R = 40lm
G = 55lm
B = 12lm

Konturige Leuchte in Röhrenoptik

Profil aus extrudiertem Aluminium, silberfarbig eloxiert mit extrudiertem, weißem Acrylglas (PMMA), satiniert, mit RGB-Leiterplatte

Profile, extrusion aluminium material, silver anodized with satinated white or blue extrusion-acrylic-glass (PMMA) with RGB-PCB



K10-550-897-98



12Vdc 14,4W/m

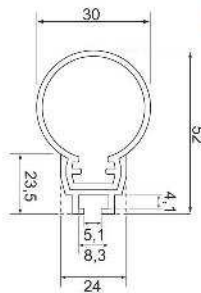
CE IP 65



60 LED 60LED/m ges. 14,4W total 14,4W

Gesamtlänge 1010mm total length 1010mm

Kabellänge 5000mm cable length 5000mm



Einsatzmöglichkeiten: Effektbeleuchtung, Orientierungslicht, Treppenstufenbeleuchtung, Akzentbeleuchtung
 Gummileitung H05RN-F 4x0,5 - Länge 5000mm
 possible applications: effect lighting, orientation lighting, staircase lighting
 rubber cable H05RN-F 4x0.5 - length 5000mm

K10-550-898-98



12Vdc 14,4W/m

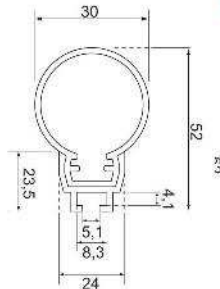
CE IP 65



120 LED 60LED/m ges. 28,8W total 28,8W

Gesamtlänge 2010mm total length 2010mm

Kabellänge 5000mm cable length 5000mm



Einsatzmöglichkeiten: Effektbeleuchtung, Orientierungslicht, Treppenstufenbeleuchtung, Akzentbeleuchtung
 Gummileitung H05RN-F 4x0,5 - Länge 5000mm
 possible applications: effect lighting, orientation lighting, staircase lighting
 rubber cable H05RN-F 4x0.5 - length 5000mm